



AUTOTECH

výroba a prodej zařízení pro autoservisy, pneuservisy a STK

ELEKTROHYDRAULICKÝ JÁMOVÝ ZVEDÁK s hydraulickým agregátem na zvedáku

JZ-EH-E1

13 t | 15 t | 20 t



Český výrobek firmy Autotech-VT, s.r.o.

Je zařízení určené k částečnému zvedání automobilu nebo částí motorových vozidel a jednotlivých agregátů (nápravy, motor, převodovka) při jejich opravách. Elektrohydraulické jámové zvedáky s hydraulickým agregátem na zvedáku se používají především v opravárnách s požadavkem na větší počet zvedaných vozů v průběhu pracovní směny.

Tento typ zvedáku JZ-EH-E1 vyniká svou spolehlivostí a robustní konstrukcí.

Vyrábí se se zdvihem **800 mm** a nosností:

13 t s \varnothing pístní tyče 80 mm

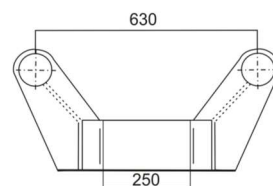
15 t s \varnothing pístní tyče 90 mm

20 t s \varnothing pístní tyče 100 mm



Zvedání i spouštění břemene:

- hydraulicky, pomocí hydraulického rozvaděče
- rychlost zvedání i spouštění břemene je možné regulovat (mikroposuv)



Patka jámového zvedáku má po stranách zaoblené vybrání pro lepší stabilitu zvedané nápravy.



Je možné si zvolit litinovou patku či patku s gumovou opěrkou.



Spirálový kabel pro připojení zvedáku na síť. (volitelné - není v ceně)



Kladky pojezdu a zvedáku jsou osazeny ložisky pro snadné pojiždění po montážní jámě.

AUTOTECH - VT, s.r.o., Sokolohradská 866, 583 01 Chotěboř

mobil: (+420) 602 355 702, (+420) 775 355 702, **telefon:** (+420) 569 623 507,

email: autotech@autotech-chotebor.cz, **web:** www.autotech-chotebor.cz



AUTOTECH

výroba a prodej zařízení pro autoservisy, pneuservisy a STK



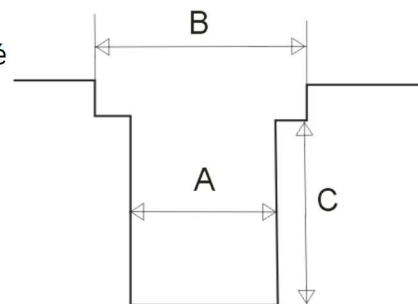
Elektrická soustava: 3/N/PE AC 400V/230V/50HZ

Motor: 2.2 kW

Předřazené jištění: 16 A + proudový chránič

Pojezd jámového zvedáku se vyrábí dle rozměrů montážní jámy a proto je nutné při objednávce uvádět tyto rozměry:

- A** - světlou šířku montážní jámy
- B** - rozměr pro pojezd nebo velikost profilu L, případně jiného profilu
- C** - hloubku montážní jámy od profilu




Elektroinstalaci pro montáž zvedáku je nutno zabezpečit následovně:

Jištění: 16 A

Zásuvky: 16A/400V - zapojit přes proudový chránič

1. zásuvka 3 metry od posledního schodu v montážní jámě a další zásuvky po 6 metrech.

Zásuvky musí být umístěny tak, aby nevyčnívaly do prostoru montážní jámy a nebo musí být umístěny minimálně 400 mm pod vodorovnou hranou profilu, po kterém bude poježdět zvedák.



AUTOTECH - VT, s.r.o., Sokolohradská 866, 583 01 Chotěboř

mobil: (+420) 602 355 702, (+420) 775 355 702, telefon: (+420) 569 623 507,

email: autotech@autotech-chotebor.cz, web: www.autotech-chotebor.cz